



ТЕРРИТОРИАЛЬНЫЙ ОРГАН  
ФЕДЕРАЛЬНОЙ СЛУЖБЫ  
ГОСУДАРСТВЕННОЙ СТАТИСТИКИ  
ПО КАМЧАТСКОМУ КРАЮ

# ОСНОВНЫЕ ПОКАЗАТЕЛИ СТРОИТЕЛЬНОЙ ДЕЯТЕЛЬНОСТИ КАМЧАТСКОГО КРАЯ

январь – апрель 2024 г.

11.06.2024

# СОДЕРЖАНИЕ

Жилищное строительство	3
Ввод в действие производственных и социально-культурных объектов	8
Ввод в действие зданий нежилого назначения	10
Объем работ, выполненных по виду деятельности «Строительство»	12

1

## Жилищное строительство

# ДИНАМИКА ЖИЛИЩНОГО СТРОИТЕЛЬСТВА

тыс. квадратных метров

КАМЧАТСТАТ

январь – апреле 2024 г.

Введено – всего

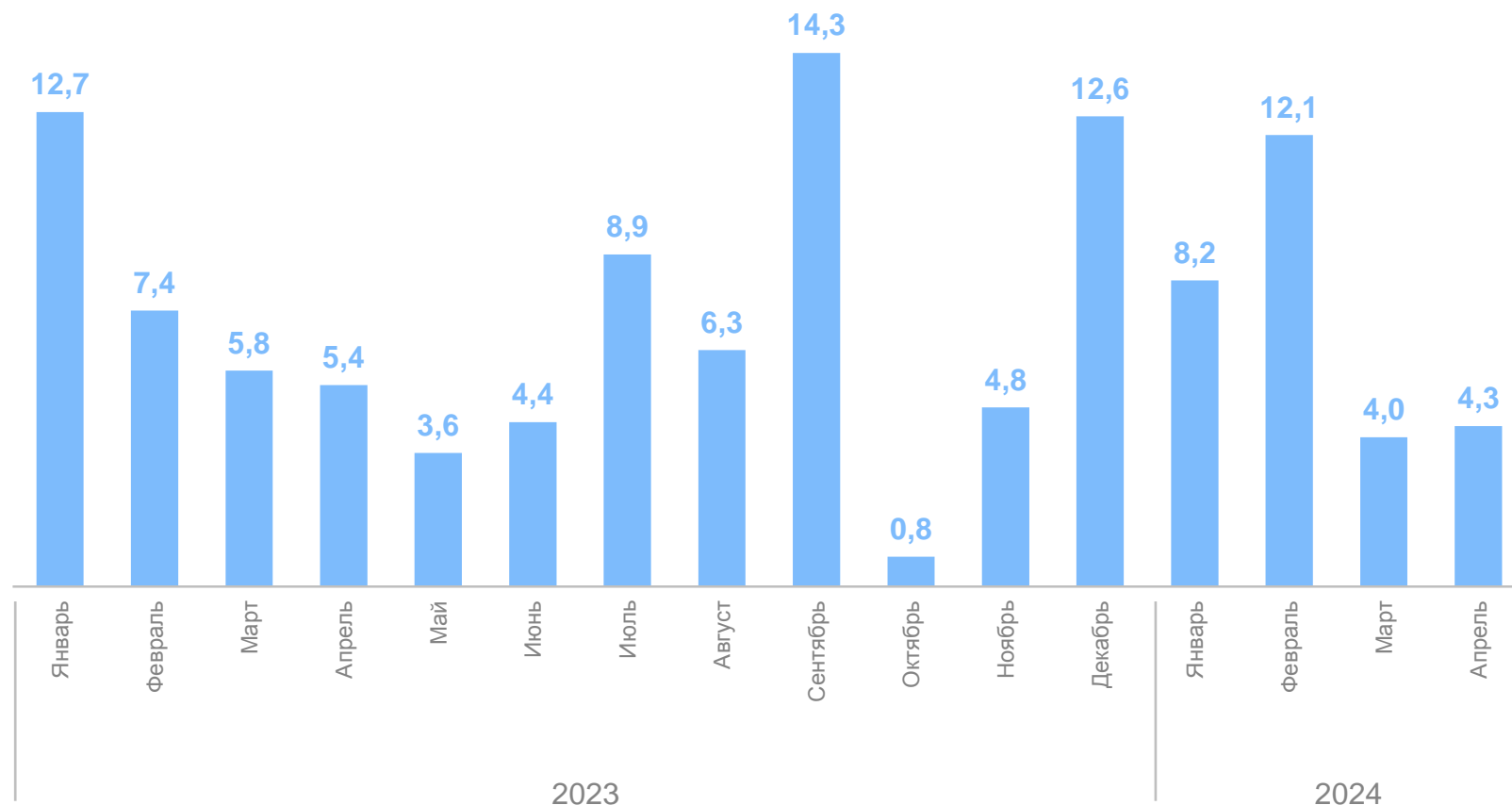
**28,6** тыс. кв. м

**91,4%** к январю – апрелю 2023 г.

Из общего объема построено индивидуальными застройщиками

**28,6** тыс. кв. м

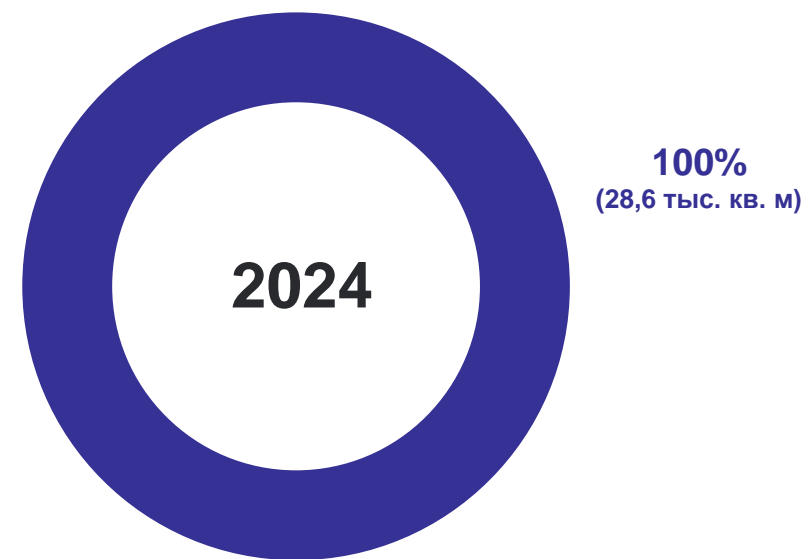
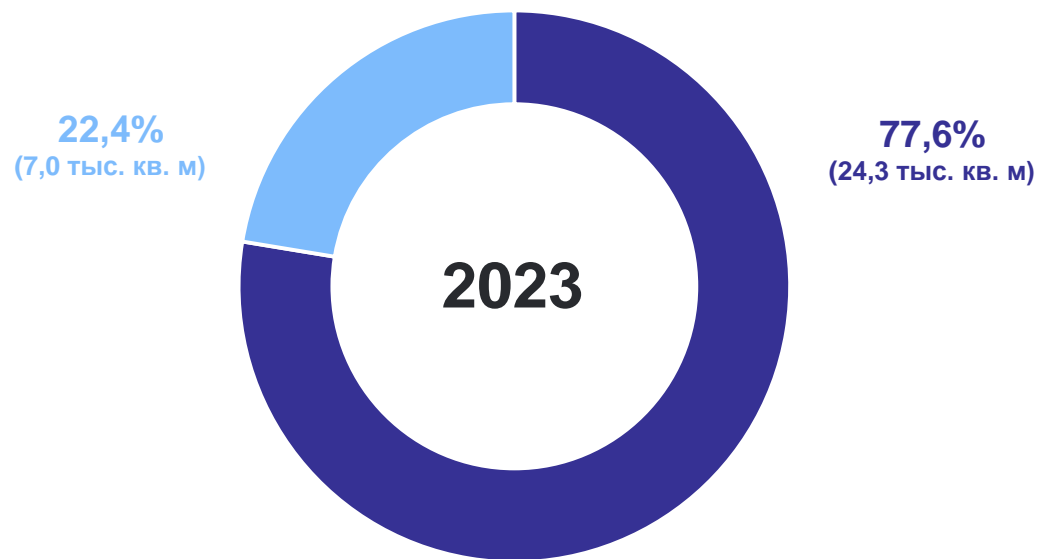
**117,8%** к январю – апрелю 2023 г.



# СТРУКТУРА ЖИЛИЩНОГО СТРОИТЕЛЬСТВА

январь – апрель

КАМЧАТСТАТ



● Население    ● Юридические лица

# ЖИЛИЩНОЕ СТРОИТЕЛЬСТВО В СЕЛЬСКОЙ И ГОРОДСКОЙ МЕСТНОСТИ

тыс. квадратных метров

КАМЧАТСТАТ

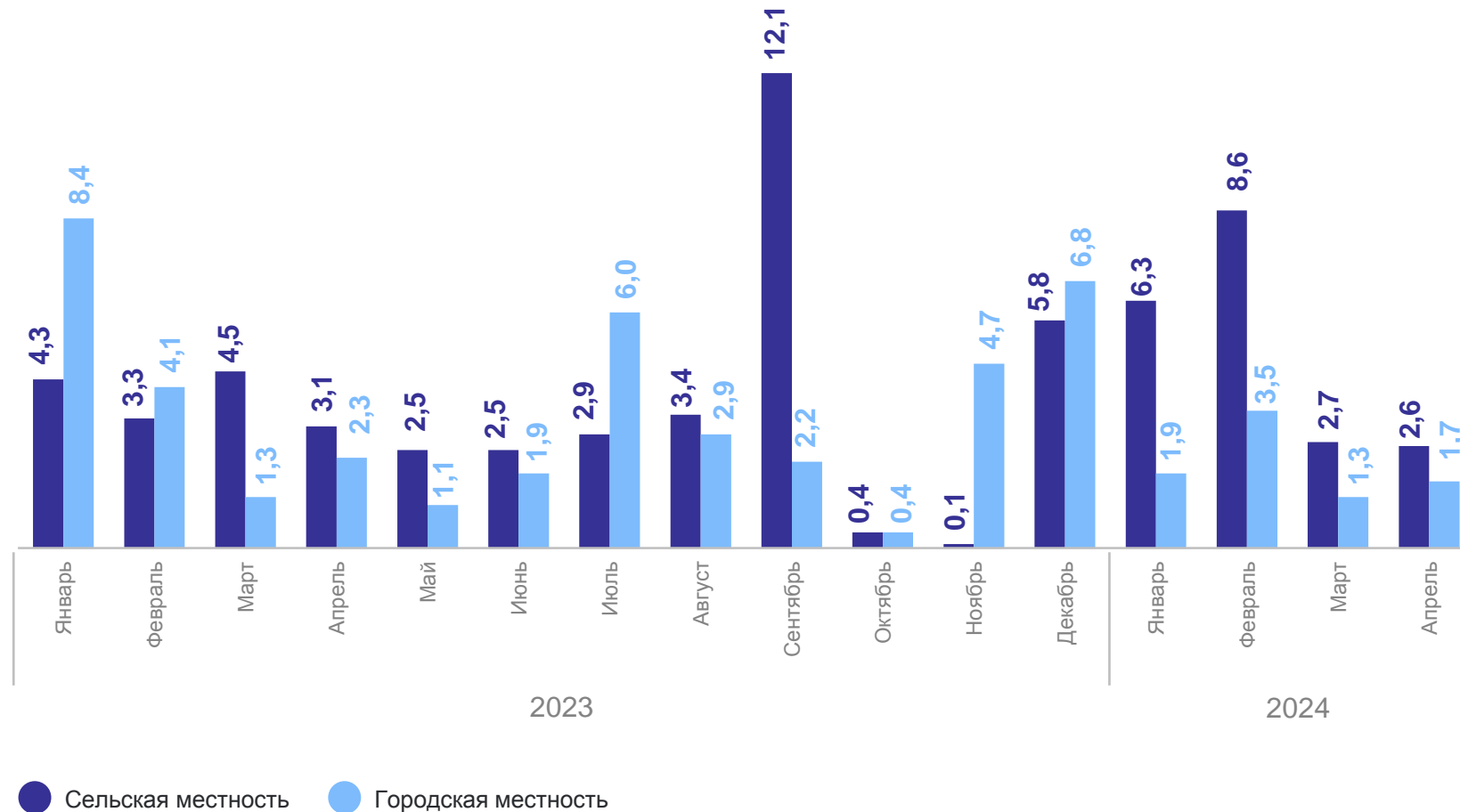
январь – апрель 2024 г.

Введено в действие жилых  
домов в сельской местности

**20,2** тыс. кв. м

Введено в действие жилых  
домов в городской местности

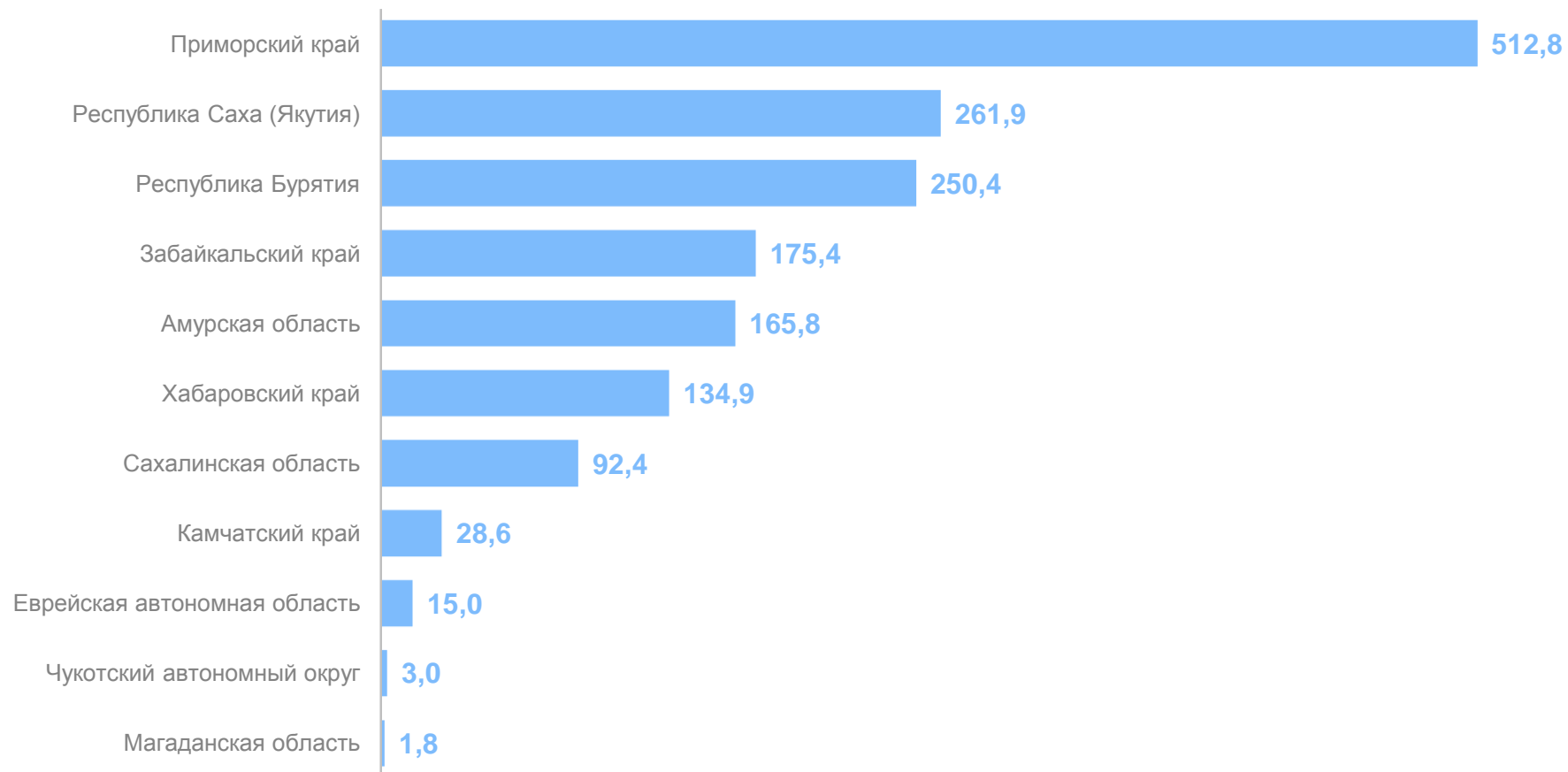
**8,4** тыс. кв. м



# ВВОД В ДЕЙСТВИЕ ЖИЛЫХ ДОМОВ ПО РЕГИОНАМ ДАЛЬНЕВОСТОЧНОГО ФЕДЕРАЛЬНОГО ОКРУГА

январь – апрель 2024 г., тыс. квадратных метров общей площади жилых помещений

КАМЧАТСТАТ



# 2

**Ввод в действие производственных  
и социально-культурных объектов**



# ВВОД В ДЕЙСТВИЕ ПРОИЗВОДСТВЕННЫХ МОЩНОСТЕЙ И ОБЪЕКТОВ СОЦИАЛЬНО-КУЛЬТУРНОГО НАЗНАЧЕНИЯ

январь – март 2024 г.

КАМЧАТСТАТ

Гостиницы **2** единицы

Дизельные электростанции **0,2** тыс. кВт

Общетоварные склады **4,2** тыс. кв. м

Автомобильные дороги с твердым покрытием общего пользования **3,4** км

Антенно-мачтовое сооружение цифрового наземного телерадиовещания **1** штука

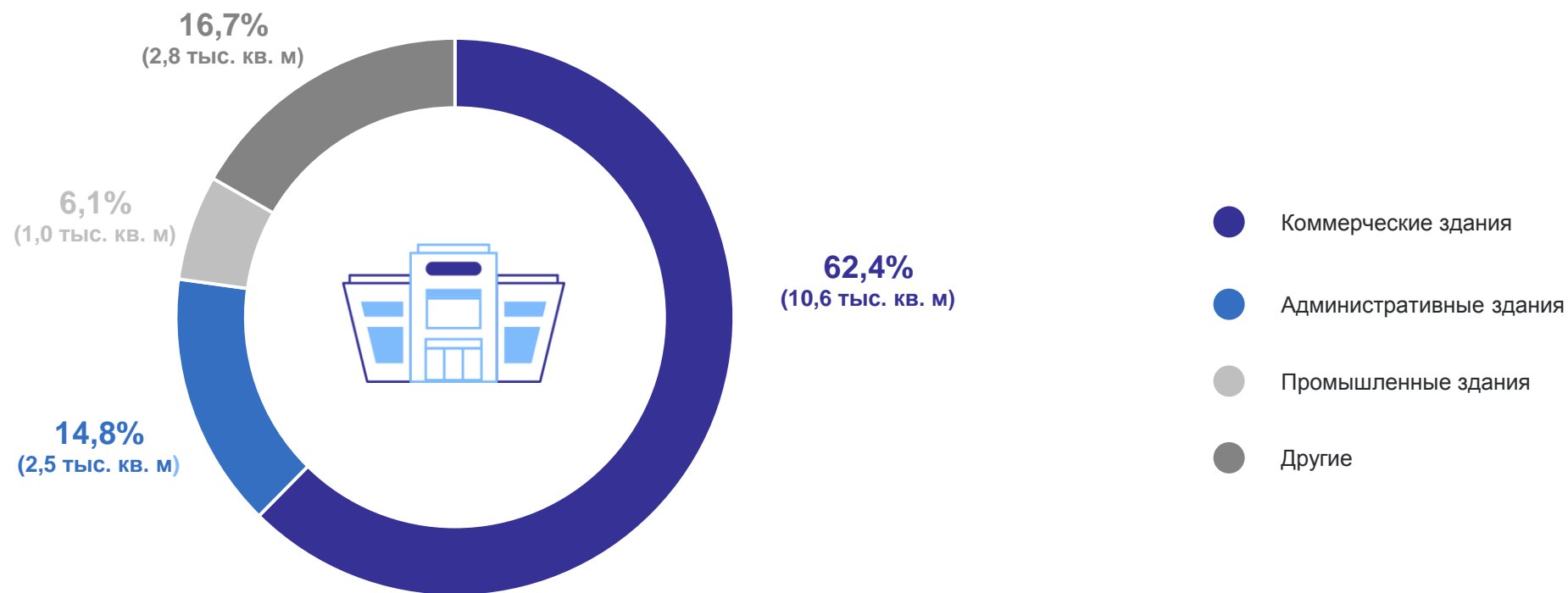
3

**Ввод в действие зданий  
нежилого назначения**

# ВВОД В ДЕЙСТВИЕ ЗДАНИЙ НЕЖИЛОГО НАЗНАЧЕНИЯ

январь – апрель 2024 г., тыс. квадратных метров

КАМЧАТСТАТ



4

Объем работ, выполненных по виду деятельности «Строительство»

# ДИНАМИКА ОБЪЕМА РАБОТ, ВЫПОЛНЕННЫХ ПО ВИДУ ДЕЯТЕЛЬНОСТИ «СТРОИТЕЛЬСТВО»

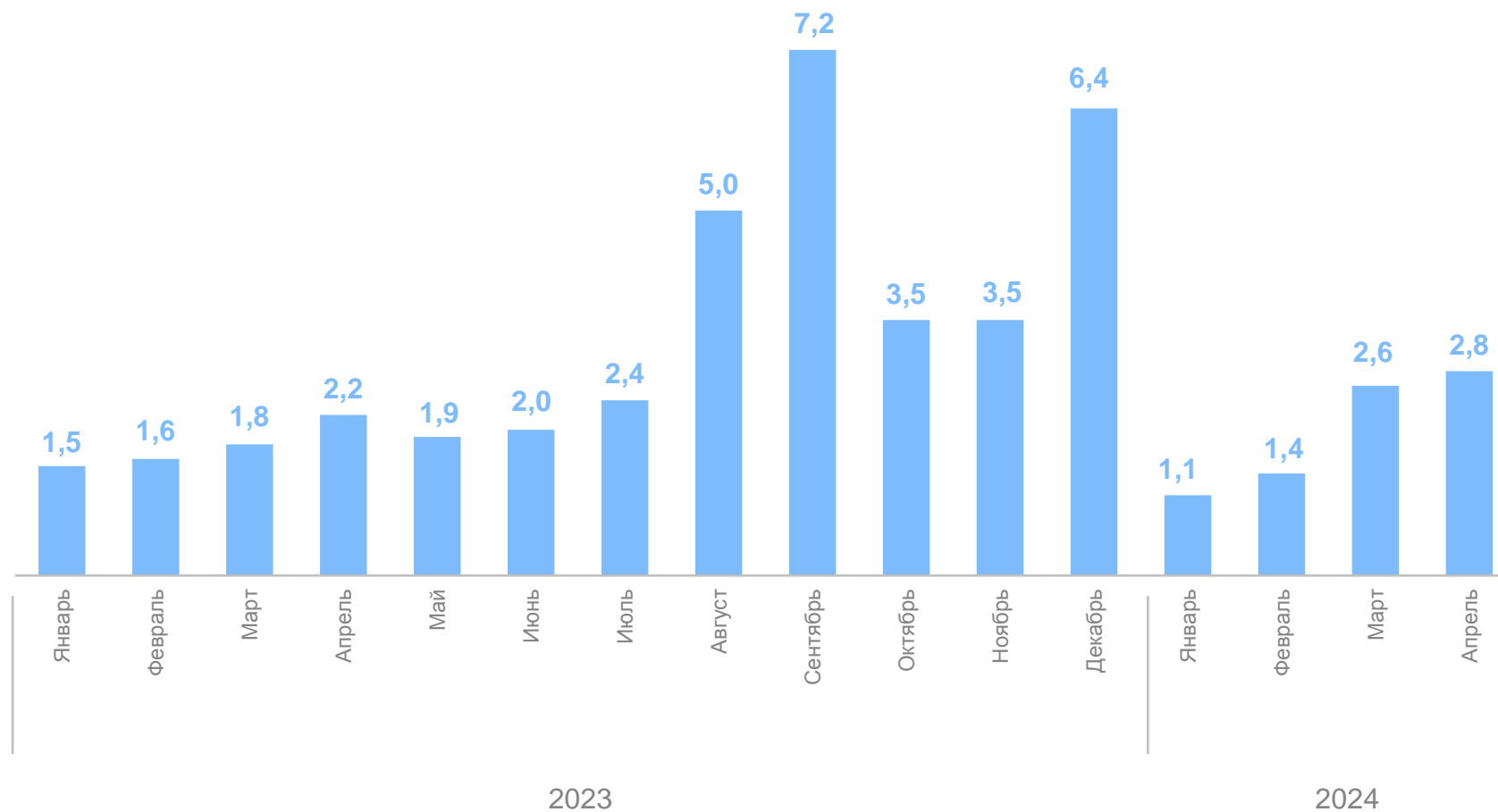
млрд рублей

КАМЧАТСТАТ

январь – апрель 2024 г.

**7,9** млрд рублей

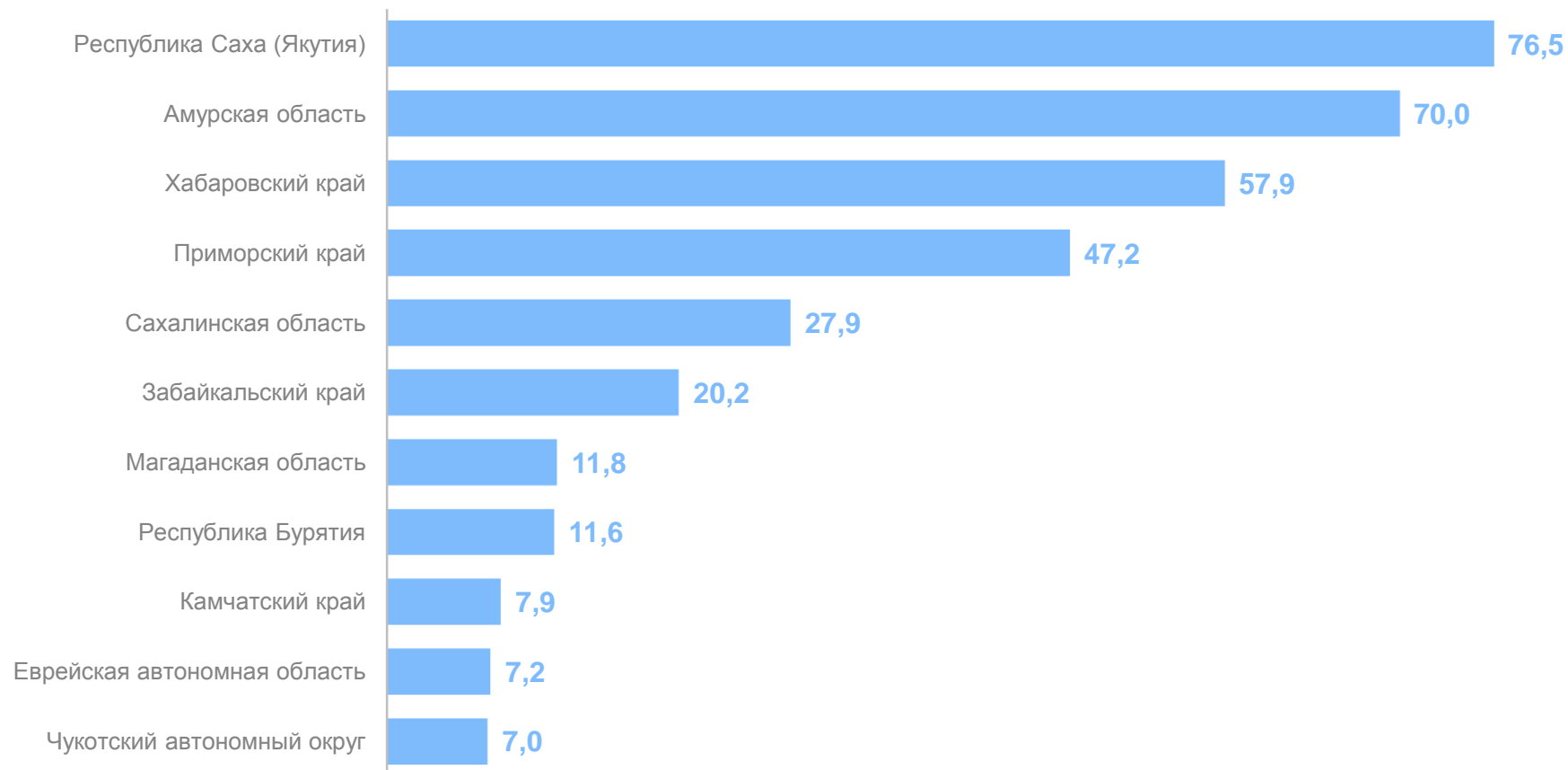
**100,7%** к январю – апрелю 2023 г.



# ОБЪЕМ РАБОТ, ВЫПОЛНЕННЫХ ПО ВИДУ ДЕЯТЕЛЬНОСТИ «СТРОИТЕЛЬСТВО», ПО РЕГИОНАМ ДАЛЬНЕВОСТОЧНОГО ФЕДЕРАЛЬНОГО ОКРУГА

январь – апрель 2024 г., млрд рублей

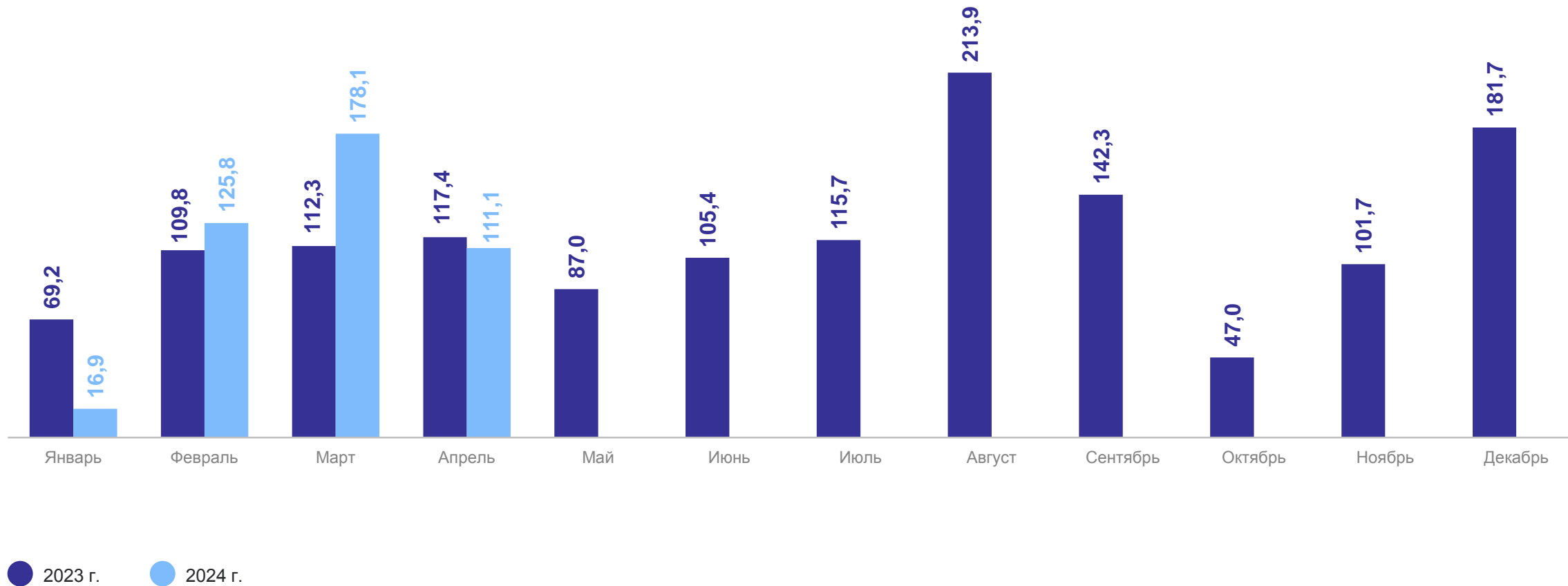
КАМЧАТСТАТ



# ИНДЕКСЫ ФИЗИЧЕСКОГО ОБЪЕМА РАБОТ, ВЫПОЛНЕННЫХ ПО ВИДУ ДЕЯТЕЛЬНОСТИ «СТРОИТЕЛЬСТВО»

в % к предыдущему месяцу

КАМЧАТСТАТ



# ИНДЕКСЫ ФИЗИЧЕСКОГО ОБЪЕМА РАБОТ, ВЫПОЛНЕННЫХ ПО ВИДУ ДЕЯТЕЛЬНОСТИ «СТРОИТЕЛЬСТВО»

КАМЧАТСТАТ

в % к соответствующему месяцу предыдущего года

